

新竹市政統計通報

新竹市未就學未就業青少年關懷扶助計畫

1、前言

十二年國民基本教育政策於民國 103 年正式實施後，為減輕學生升學阻礙，鼓勵學生多方發展，特別針對國中畢業的青少年推展輔導措施，希望能更順利接續高級中等教育。然而，高級中等教育並無強制性，由學生衡量其性向、興趣及能力自願入學，故仍有部分青少年於國中畢業後沒有進入高中，又因其家庭背景、社會資源、學習動機表現，以及身心健康狀況等複合原因影響，導致面臨生涯選擇的時候容易陷入困境，最後掉入失學失業，或生涯迷茫之挫折。

為改善相關現象，促進各級教育階段之服務整合，原內政部兒童局經改制後，成為現今教育部青年發展署(下稱「青發署

)，延續過往公私部門協力之作法，對於需求度較高的青少年及早介入，將「少年 OnLight 計畫」予以轉型，成為「未就學未就業青少年關懷扶助計畫」(下稱「雙青計畫

)。目標係協助 15 至 18 歲之間，國中畢業後偏離教育與工作職場，或者高中休退學之青少年，適性轉銜就學、就業或參加職訓，以奠定未來生涯發展基礎。

2、統計資料之分析內容

本市自民國 106 年至今持續與青發署簽訂行政協助契約，委由新竹市學生輔導諮商中心從事青少年直接輔導工作，並推動相關方案。本分析主要蒐集雙青計畫執行成果，統計本市 106 年至 109 年間開案服務青少年性別數據，包含「生理性別男女參與比例」、「生涯課程屬性與性別選擇概況」、「授課講師性別分布概況」，以及「職業體驗類群與性別分布概況」。

3、歷年青少年輔導個案性別比例統計

本市於「學生轉銜輔導及服務辦法」施行前，即自行辦理高關懷學生跨年段轉銜事宜，希望保障學生輔導權益，增加義務教育階段至高中職的輔導服務聯慣性。如果輔導人員在前端奠定互動基礎，此類學生畢業後較容易掌握動向，也有較高動機參與就學或職涯探索活動。

新竹市政統計通報

新竹市未就學未就業青少年關懷扶助計畫

青發署為釐清與盤點潛在服務族群之狀況，每年亦透過「適性入學資料管理平臺」調查各縣市畢業生動向，由各縣市國中端直接填報。扣除調查後已確定就學、就業之個案，潛在需要關懷追蹤者，例如正在找工作、準備升學(重考)、參加職訓、家務勞動、健康因素休養、自學、司法議題、出國、尚無規劃，失聯與其他動向等等，皆列入各縣市需要追蹤的名單。基於以上政策，本市推估 106 年潛在服務族群為 37 人、107 年為 24 人、108 年為 37 人，109 年為 26 人，各年度待輔導追蹤之總人數多寡，約佔全國各縣市排名之第 7 位至第 13 位。

然而，由於經青發署轉知之輔導追蹤清冊，原始數據並無性別向度之資料，故尚無法從第一手數據得知每年度應屆畢業生之性別分布狀態，以及目前未就學未就業之潛在青少年是否有性別分布之傾斜。依本市服務經驗，有兩年度生理男性與女性進入雙青計畫，並列為開案輔導對象機率各為 50%，兩者差距最大時為計畫執行第一年，106 年相差 25.4%，總體來看，有男性高於女性的現象。但因計畫並無限制特定性別參與、服務總數少，又未知原各年度畢業生之性別分布，仍待長期觀察。

表一、106 至 109 年度未就學未就業潛在個案數統計表

年度	未就學未就業 全國潛在個案數	新竹市 潛在個案數	個案數多寡 縣市排名
106	1,095 人	37 人	10 位
107	871 人	24 人	13 位
108	1,084 人	37 人	7 位
109	919 人	26 人	10 位

備註：母群體為該學年度國中應屆畢業生之人數，例 106 年所得數據，即為 105 學年度結束時，自國三畢業生全體學生動向篩選而來。

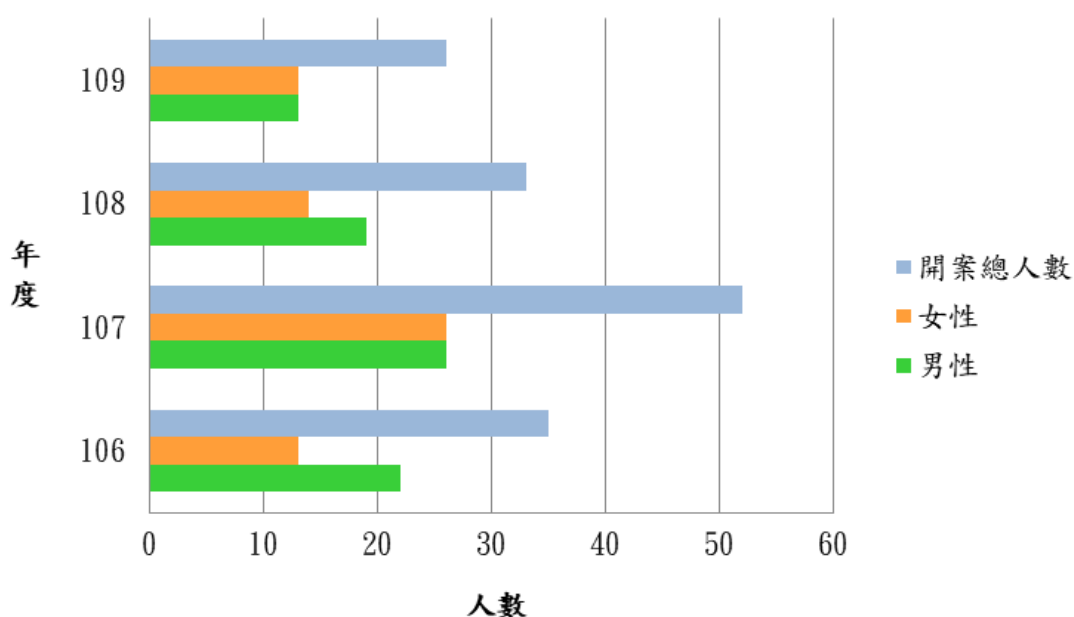
新竹市政統計通報

新竹市未就學未就業青少年關懷扶助計畫

表二、新竹市 106 至 109 年度雙青計畫個案性別統計表

年度	男性人數(比例)	女性人數(比例)	開案總人數
106	22 人(62.9%)	13 人(37.1%)	35 人
107	26 人(50.0%)	26 人(50.0%)	52 人
108	19 人(57.6%)	14 人(42.4%)	33 人
109	13 人(50.0%)	13 人(50.0%)	26 人
	80 人(54.8%)	66 人(45.2%)	146 人

圖一、新竹市 106 至 109 年度雙青計畫個案性別橫條圖



4、歷年生涯課程屬性與性別選擇概況

雙青計畫為使輔導青少年能拓展生活圈，透過邀請各類教育機構與各行業從業人員之分享與參訪觀摩，期望增進輔導個案的生涯視野，累積經驗，也使其更了解目前社會中新興科系與職業的發展。每年度皆透過多樣的課程與活動安排，讓青少年能從體驗中學習成長，再將這些經歷化作生涯前行的動力。由於本計畫係向青發署逐年申請，各年度課程活動略有差

新竹市政統計通報

新竹市未就學未就業青少年關懷扶助計畫

異，但總結歸納，主要包含產業參訪、職涯講座、團體輔導、探索營隊等。
各年度課程類別與參加者性別比例如下：

表三、新竹市 106 至 109 年度雙青計畫生涯課程與參與者性別統計表

年度 人數/ 課程類型	106		107		108		109		備註
	男	女	男	女	男	女	男	女	
產業參訪	16	18	13	19	27	39	25	24	【106年】 米粉廠、汽車板金、 飯店、公益咖啡店、 觀光農園 【107年】 食品廠、電視台、 巧克力廠、航空公司、 生技廠、磁磚廠 【108年】 錄音展演工作室、 電競班、印刷業、 自行車廠、醫院、 慈暉學校公演 【109年】 西門町藝青會、襪 子工廠、裕隆汽車、 SPOT 海洋、北藝大、 北投說書人
職涯講座	3	3	4	9	14	26	6	25	【106年】 攝影師 【107年】 花藝課 【108年】 視覺圖像導引師、 調酒師、創作歌手 【109年】 禪繞畫、美妝新秘、 RAP 歌手
團體輔導	-	-	10	3	3	3	5	4	
探索教育營隊	-	-	5	4	4	4	6	3	【107年】 沙連墩冒險教育 【108年】 女巫背包客棧 【109年】 外展教育基金會
青少年講師	-	-	1	2	-	-	-	-	【107年】 木工、手工藝、海

新竹市政統計通報

新竹市未就學未就業青少年關懷扶助計畫

親子活動/其他	-	-	1	8	0	4	5	6	外自助旅行、保養 【107年】 染布 【108年】 絹印 【109年】 里山塾旅行
機構合作	-	-	-	-	79	0	0	28	【108年】 少年觀護所(司法收容少年，全數為男性) 【109年】 衛生福利部新竹少年之家(司法安置少女，全數為女性)
	19	21	34	45	127	76	47	90	

備註：本表格內數字代表參加人數，若該年度未辦理該課程或活動，則以「-」表示。

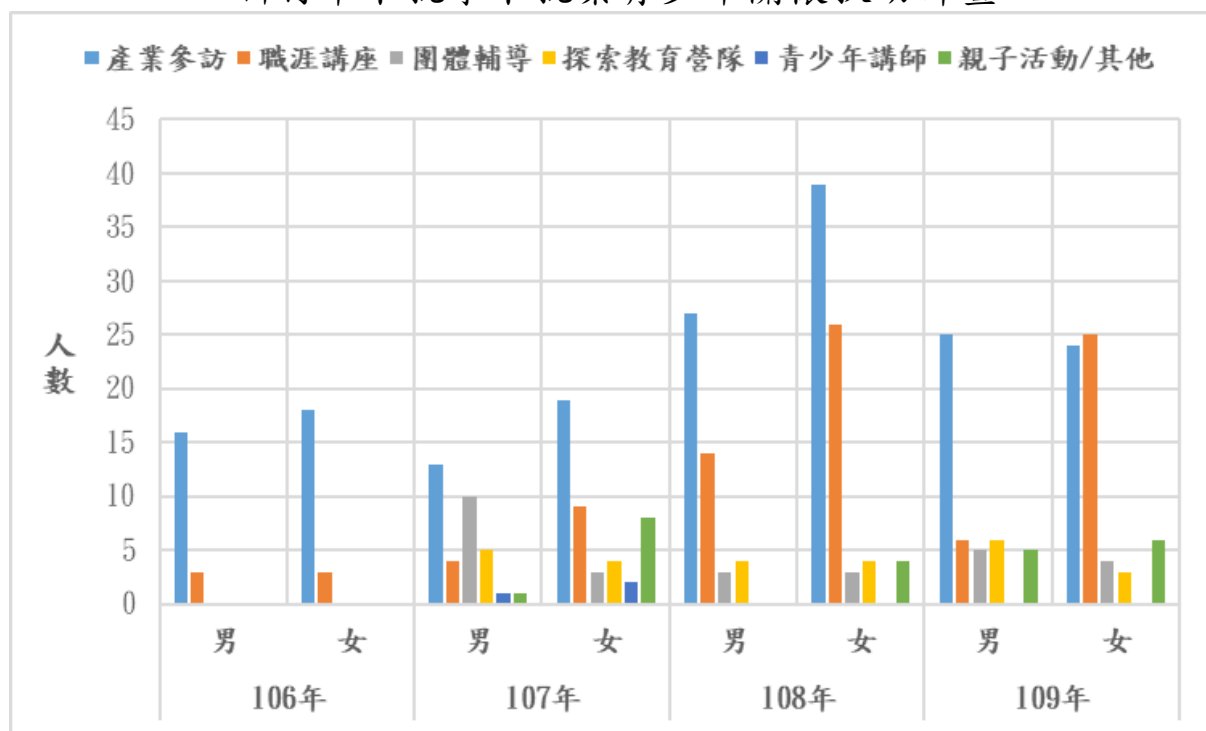
本表雖經過資訊精簡，無法反映全部課程參與者樣貌，但仍可概略得知初步性別結構，例如在「產業參訪」、「職涯講座」，以及「親子活動」等三項，可以發現女性參與者人數與男性參與者人數較有差距，前者參與度普遍較高。若除去最後一項單一性別影響之「機構合作」類別影響，也可發現每年度課程參與人數，亦以女性較為投入。

上述現象，倘回溯原始資料，部分原因或可能受到課程性質影響，產生性別選擇偏好。例如產業參訪中，同屬108年度辦理的「自行車廠參觀」，男女比例為2:1，可是到了「醫院」參訪時，性別比例卻顛倒過來，男女比變成1:4。依當時脈絡，可能跟輔導教師向學生推廣時，資訊揭露之策略有關。前者比較屬於機械、板金、烤漆、資訊設備操作之類科，還有戶外騎乘體驗，較符合性別刻板印象中男性同學喜好，後者推廣時則將主軸放在護理科別，使得女性報名者較多，但其實該場次仍有介紹醫療管理、放射科、藥劑科、醫學檢驗、傳護送、配膳，倉儲保管等，並非單純聚焦於女性為多數從業者的醫事職系。

圖二、新竹市歷年雙青計畫生涯課程與參與者性別群組直條圖

新竹市政統計通報

新竹市未就學未就業青少年關懷扶助計畫



圖三、新竹市歷年雙青計畫生涯課程生涯課程講師性別堆疊橫條圖

為了解本市雙青計畫的課程安排，是否也會因為授課講師之性別不同，而影響到課程之類型與青少年參與狀況，故針對每年度授課講師之性別分布也進行簡易統計。但因課程講師

必然在課程報名招生時即已確定，因此是否具有解釋力僅供參考。

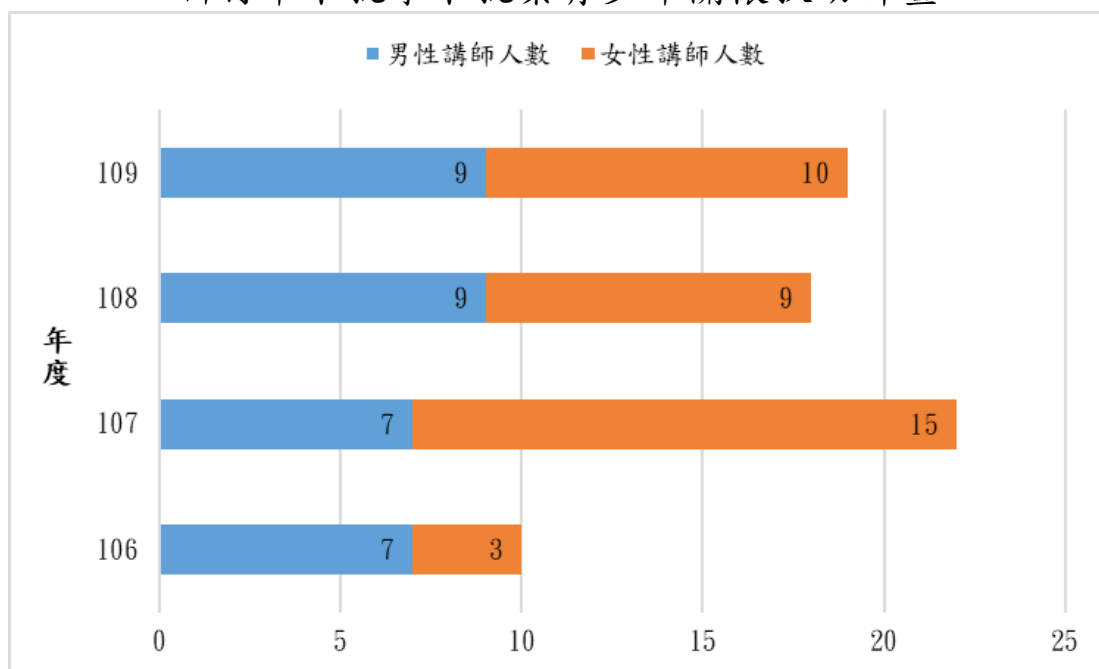
表四、新竹市 106 至 109 年度雙青計畫生涯課程講師性別統計表

年度	男性講師人數(比例)	女性講師人數(比例)
106	7 人(70.0%)	3 人(30.0%)
107	7 人(31.8%)	15 人(68.2%)
108	9 人(50.0%)	9 人(50.0%)
109	9 人(47.4%)	10 人(52.6%)
	32 人(46.4%)	37 人(53.6%)

圖三、新竹市歷年雙青計畫生涯課程生涯課程講師性別堆疊橫條圖

新竹市政統計通報

新竹市未就學未就業青少年關懷扶助計畫



6、歷年青少年職業體驗類群與性別分布概況

最後，雙青計畫為了協助青少年能順利銜接就業職場，避免因年紀、學歷、經驗不足等不利條件影響就業發展，針對有工作意向的青少年也提供工作體驗方案，協助輔導對象媒合友善店家去工作。初期之培訓工作津貼、勞保、意外險等，皆由計畫專款支應，並在體驗結束後期望能讓青少年長久留用，培養一技之長。

為了解不同生理性別之輔導青少年，在職業選擇上是否有特定類群的偏好，故針對個年度輔導對象進行統計。就結果初步顯示，雖然輔導員媒合過程中，皆是依照青少年自行發想的職業，再去做媒合與接洽，並無設限特定類別，可是仍然具有性別刻板印象的影響。例如：男性輔導青少年，在「動力機械類群」的參與度，普遍偏高，而女性輔導青少年，在「家政類群」、「設計類群」的參與度，也普遍高於男性。但是若看「食品/餐旅類群」，則又沒有明顯的性別差距。

表五、新竹市歷年雙青計畫青少年職業體驗類群與性別分布概況

年度 性別	106年		107年		108年		109年		合計	
	男	女	男	女	男	女	男	女	男	女

新竹市政統計通報

新竹市未就學未就業青少年關懷扶助計畫

職業項目										
麵包西點烘焙	1	0	1	1	1	1	2	0	5	2
汽機車維修/汽車美容	3	0	3	0	4	0	5	0	15	0
餐飲服務/咖啡業	4	1	6	6	4	6	6	6	20	19
寵物美容	0	1	0	3	-	-	0	1	0	5
美甲/美妝造型/美髮	0	1	0	3	0	3	0	2	0	9
衣物清潔/乾洗店	-	-	0	1	0	1	-	-	0	2
網路零售/數位行銷	-	-	1	2	2	1	-	-	3	3
賣場零售/便利商店	-	-	1	0	-	-	-	-	1	0
藝術工作(刺青)	-	-	-	-	1	0	-	-	1	0
身體按摩、推拿	-	-	-	-	-	-	1	0	1	0
合計	8	3	12	16	12	12	14	9	46	40

備註：本表數字代表參與人數，若該年度某類群工作體驗無個案，則以「-」表示。

圖四、新竹市歷年雙青計畫青少年職業體驗類群與性別分布群組直條圖

新竹市政統計通報

新竹市未就學未就業青少年關懷扶助計畫