

新竹市學校廚工衛生講習性別統計分析

109.6.29

壹、就業人力統計概況

- 一、台灣總人口數 23,600,903(男 11,701,322 人，女 11,899,581 人)，新竹市人口 449,251(男 221,528 人，女 227,723 人)，皆為女性>男性。(詳表 1)
- 二、台灣就業人口數 108 年 11,500 千人，新竹市就業人口數 108 年 208 千人。(詳表 2、3)
- 三、台灣就業之業別中從事住宿及餐飲業者共計 848 千人，其中男性 400 千人、女性 448 千人，女性>男性，表示此業別仍以女性居多。(詳表 4)

表 1、中華民國 109 年 2 月人口數

區域別	戶數	人口數		
		計	男	女
總計	8,841,182	23,600,903	11,701,322	11,899,581
新北市	1,586,505	4,022,450	1,965,056	2,057,394
臺北市	1,059,903	2,639,084	1,256,806	1,382,278
桃園市	828,269	2,252,835	1,117,715	1,135,120
臺中市	988,326	2,816,052	1,384,268	1,431,784
臺南市	696,737	1,879,647	936,547	943,100
高雄市	1,110,890	2,774,316	1,369,816	1,404,500
臺灣省	2,526,045	7,063,379	3,593,683	3,469,696
宜蘭縣	170,951	454,099	229,083	225,016
新竹縣	200,960	564,832	288,328	276,504
苗栗縣	191,378	545,158	281,081	264,077
彰化縣	393,047	1,271,761	646,755	625,006
南投縣	178,994	493,743	252,511	241,232
雲林縣	242,085	680,448	352,304	328,144
嘉義縣	183,685	502,385	260,812	241,573
屏東縣	289,957	817,803	417,073	400,730
臺東縣	83,170	216,453	111,384	105,069
花蓮縣	126,703	325,857	164,817	161,040
澎湖縣	41,503	105,121	54,211	50,910
基隆市	154,573	368,870	184,126	184,744
新竹市	168,365	449,251	221,528	227,723

新竹市學校廚工衛生講習性別統計分析

109.6.29

嘉義市	100,674	267,598	129,670	137,928
福建省	44,507	153,140	77,431	75,709
金門縣	41,248	140,081	69,948	70,133
連江縣	3,259	13,059	7,483	5,576

內政部戶政司 民國 109 年 3 月 9 日編製

表 2、臺灣地區就業人數

民國 100 年至民國 109 年

單位:千人

年月	1月	2月	3月	4月	5月	6月	7月	8月	9月	10月	11月	12月	1-2月累計 平均	年平均
100年	10623	10601	10629	10648	10670	10696	10752	10782	10750	10765	10788	10802	10612	10709
101年	10808	10790	10806	10818	10834	10854	10883	10901	10878	10897	10918	10931	10799	10860
102年	10935	10915	10921	10929	10939	10959	10984	11000	10980	10996	11019	11029	10925	10967
103年	11036	11019	11027	11040	11052	11062	11091	11110	11099	11120	11137	11151	11027	11079
104年	11159	11160	11162	11170	11179	11185	11211	11230	11213	11225	11235	11242	11160	11198
105年	11244	11231	11237	11242	11247	11251	11275	11290	11276	11291	11307	11315	11238	11267
106年	11320	11307	11313	11325	11331	11337	11360	11377	11366	11382	11398	11405	11314	11352
107年	11409	11397	11403	11406	11411	11418	11443	11459	11449	11460	11475	11481	11403	11434
108年	11485	11473	11478	11480	11484	11488	11511	11526	11507	11517	11526	11531	11479	11500
109年	11536	11523	-	-	-	-	-	-	-	-	-	-	11530	-

資料來源：中華民國統計資訊網

表 3、新竹市就業人數

年(民國)	就業者	單位:千人
100	195	
101	195	
102	198	
103	201	
104	203	
105	206	
106	208	
107	206	
108	208	

資料來源：中華民國統計資訊網

新竹市學校廚工衛生講習性別統計分析

109.6.29

表 4、臺灣地區就業者之行業、職業與從業身分

單位：千人

項目別	104 年			105 年			106 年			107 年			108 年		
	總計	男	女	總計	男	女	總計	男	女	總計	男	女	總計	男	女
總計	11 198	6 234	4 964	11 267	6 267	5 000	11 352	6 305	5 047	11 434	6 346	5 089	11 500	6 376	5 124
服務業	6 609	3 060	3 549	6 667	3 083	3 584	6 732	3 100	3 633	6 790	3 123	3 667	6 849	3 146	3 703
批發及零售業	1 842	896	946	1 853	899	954	1 875	895	980	1 901	907	994	1 915	919	996
運輸及倉儲業	437	337	100	440	337	103	443	337	106	446	341	104	450	346	104
住宿及餐飲業	813	367	446	826	382	444	832	378	454	838	388	450	848	400	448
資訊及通訊傳播業	246	143	103	249	144	104	253	148	106	258	148	110	262	148	114
金融及保險業	420	149	271	424	158	266	429	161	268	432	158	275	434	155	279
不動產業	100	59	41	100	55	46	103	57	45	106	59	47	108	59	49
專業、科學及技術服務業	362	156	206	368	161	206	372	166	206	374	163	210	377	163	213
支援服務業	281	168	113	286	168	119	292	169	123	296	174	121	297	175	123
公共行政及國防；強制性社會安全	375	195	180	374	196	178	373	190	183	367	187	181	368	185	184
教育服務業	650	172	477	652	165	487	652	174	478	653	173	480	657	159	498
醫療保健及社會工作服務業	438	91	347	444	94	350	451	100	351	456	100	356	461	97	364
藝術、娛樂及休閒服務業	99	49	50	103	49	54	106	50	55	110	53	56	115	57	57
其他服務業	546	279	267	547	273	274	551	274	277	554	273	281	557	282	275

資料來源：中華民國統計資訊網

新竹市學校廚工衛生講習性別統計分析

109.6.29

貳、學校廚工人力分佈

一、本市設有午餐廚房之中小學共計 19 校。(詳表 5)

(一) 國小 10 校：新竹國小、三民國小、高峰國小、建功國小、舊社國小、北門國小、民富國小、載熙國小、南寮國小、西門國小。

(二) 國中 7 校：光武國中、三民國中、育賢國中、培英國中、光華國中、內湖國中、虎林國中。

(三) 高中 2 校：建功高中、香山高中。

二、學校廚工總人數 166 人(國小計 85 人、國中計 52 人、高中計 29 人)。(詳圖 1-圖 3)

表 5、學校廚工人數

編號	分類	學校	人數
1	國小	新竹國小	10
2		三民國小	18
3		高峰國小	11
4		建功國小	9
5		舊社國小	5
6		北門國小	4
7		民富國小	8
8		載熙國小	9
9		南寮國小	6
10		西門國小	5
11	國中	光武國中	4
12		三民國中	6
13		育賢國中	3
14		培英國中	10
15		光華國中	8
16		內湖國中	11
17		虎林國中	10
18	高中	建功高中	11
19		香山高中	18
總計			166

新竹市學校廚工衛生講習性別統計分析

109.6.29

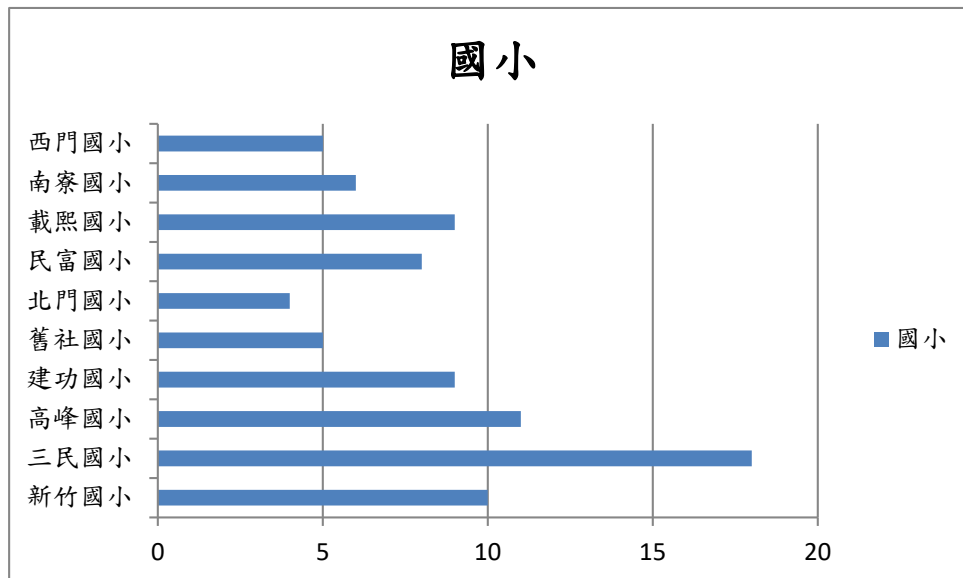


圖 1、國小廚工人數

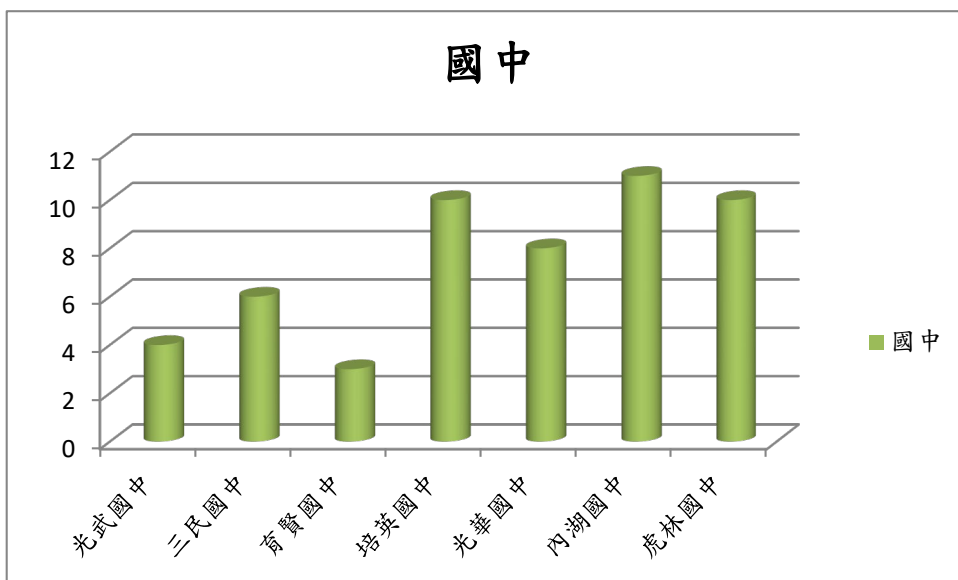


圖 2、國中廚工人數

新竹市學校廚工衛生講習性別統計分析

109.6.29

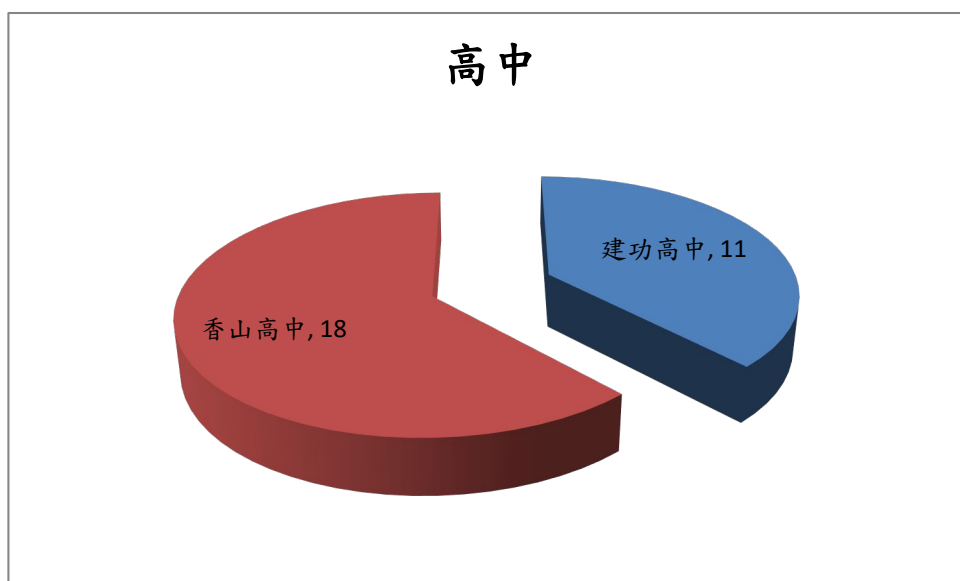


圖 3、高中廚工人數

參、學校廚工衛生講習

- 一、108 年 7 月 12 日 108 年度餐飲從業人員食品安全衛生講習-學校廚工班
共計 100 人，男性 34 人、女性 66 人，女性>男性。(詳表 6 及圖 4)
- 二、108 年 7 月 22 日 108 年度餐飲從業人員食品安全衛生講習-學校廚工班
共計 77 人，男性 27 人、女性 50 人，女性>男性。(詳表 7 及圖 5)
- 三、新竹市學校廚工總人數 166 人，108 年學校廚工共計 177 人參加衛生講習，2 場次皆有參加者為 11 人。

表 6、108 年 7 月 12 日 108 年度餐飲從業人員食品安全衛生講習-學校廚工班

編號	姓名	性別	學校	編號	姓名	性別	學校
1	○○○	男	光華國中	51	○○○	男	清華附小
2	○○○		北門國小	52	○○○	男	國立交通大學第二餐廳 二樓 茗松企業有限公司
3	○○○	男	西門國小	53	○○○	男	國立交通大學第二餐廳 二樓 茗松企業有限公司
4	○○○	男	育賢國中	54	○○○	男	育賢國中
5	○○○	男	西門國小	55	○○○	男	新竹高中

新竹市學校廚工衛生講習性別統計分析

109.6.29

6	○○○	男	北門國小	56	○○○	男	國立交通大學第二餐廳 二樓 茗松企業有限公司
7	○○○		高峰國小	57	○○○	男	香山高中
8	○○○		建功國小	58	○○○	男	光華國中
9	○○○	男	育賢國中	59	○○○		協呈食品
10	○○○		民富國小	60	○○○	男	藝慶企業有限公司
11	○○○		載熙國小	61	○○○	男	建功國小
12	○○○		光華國中	62	○○○	男	實驗中學
13	○○○	男	建功高中	63	○○○		清華附小
14	○○○		建功國小	64	○○○		新竹國小
15	○○○	男	協呈食品	65	○○○		虎林國小
16	○○○		西門國小	66	○○○		虎林國小
17	○○○		北門國小	67	○○○		育賢國中
18	○○○		虎林國小	68	○○○		載熙國小
19	○○○		新竹國小	69	○○○		虎林國小
20	○○○		虎林國小	70	○○○	男	三民國小
21	○○○		美國學校	71	○○○	男	建功高中
22	○○○		建功國小	72	○○○	男	虎林國中
23	○○○	男	國立交通大學第 二餐廳二樓 茗 松企業有限公司	73	○○○		民富國小
24	○○○		三民國小	74	○○○		高峰國小
25	○○○		清華附小	75	○○○		建功高中
26	○○○		虎林國中	76	○○○		協呈食品
27	○○○	男	北門國小	77	○○○		協呈食品
28	○○○		協呈食品	78	○○○		新竹國小
29	○○○		光武國中	79	○○○		美國學校
30	○○○		香山高中	80	○○○		民富國小
31	○○○	男	協呈食品	81	○○○		新竹高中
32	○○○	男	光華國中	82	○○○		光武國中
33	○○○		清華附小	83	○○○		國立交通大學第二餐廳 二樓 茗松企業有限公司
34	○○○		建功國小	84	○○○		三民國小
35	○○○		協呈食品	85	○○○		三民國中
36	○○○		實驗中學	86	○○○		美國學校
37	○○○		新竹國小	87	○○○	男	國立交通大學第二餐廳 二樓
38	○○○		光武國中	88	○○○		三民國小
39	○○○		三民國中	89	○○○		西門國小
40	○○○		民富國小	90	○○○		三民國小
41	○○○	男	光華國中	91	○○○	男	國立交通大學第二餐廳 二樓 茗松企業有限公司

新竹市學校廚工衛生講習性別統計分析

109.6.29

42	○○○	男	實驗中學	92	○○○		建功高中
43	○○○	男	北門國小	93	○○○		協呈食品
44	○○○	男	虎林國中	94	○○○		光武國中
45	○○○		育賢國中	95	○○○		香山高中
46	○○○		清華附小	96	○○○		協呈食品
47	○○○		協呈食品	97	○○○		美國學校
48	○○○		西門國小	98	○○○	男	香山高中
49	○○○		民富國小	99	○○○		舊社國小
50	○○○		新竹市青草湖國民小學	100	○○○	男	舊社國小

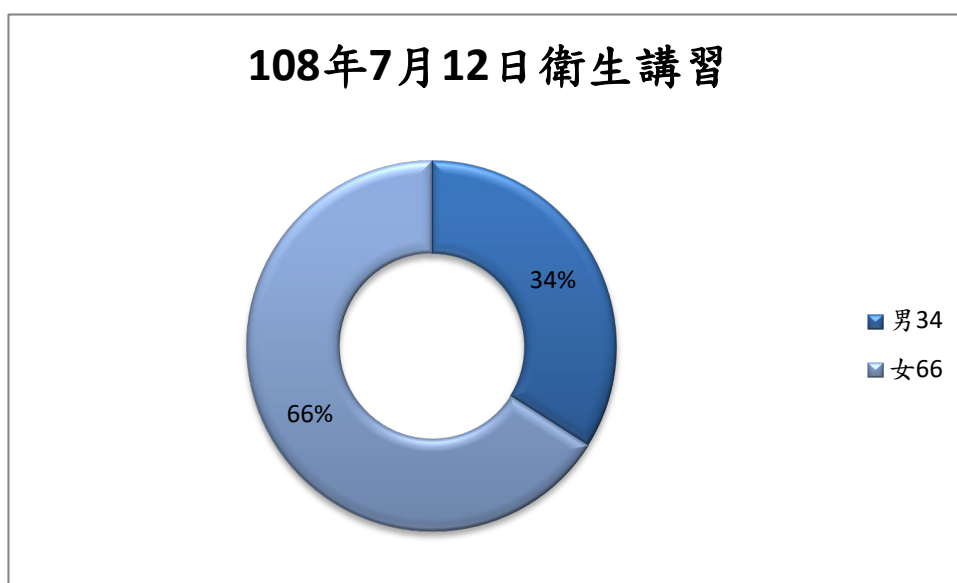


圖 4、108 年 7 月 22 日衛生講習性別比率

表 7、108 年 7 月 22 日 108 年度餐飲從業人員食品安全衛生講習-學校廚工班

編號	姓名	性別	學校	編號	姓名	性別	學校
1	○○○	男	三民國小	40	○○○		建功國小
2	○○○	男	三民國小	41	○○○	男	建功國小
3	○○○		三民國小	42	○○○		建功國小
4	○○○		三民國小	43	○○○	男	建功國小
5	○○○		三民國小	44	○○○	男	建功國小
6	○○○		三民國小	45	○○○		舊社國小
7	○○○	男	三民國小	46	○○○		舊社國小
8	○○○	男	三民國小	47	○○○		舊社國小
9	○○○	男	三民國小	48	○○○		西門國小
10	○○○	男	三民國小	49	○○○		三民國中
11	○○○	男	三民國小	50	○○○		三民國中
12	○○○	男	新竹國小	51	○○○		培英國中

新竹市學校廚工衛生講習性別統計分析

109.6.29

13	○○○	男	新竹國小	52	○○○	男	培英國中
14	○○○		新竹國小	53	○○○		培英國中
15	○○○		新竹國小	54	○○○		培英國中
16	○○○		新竹國小	55	○○○		培英國中
17	○○○		新竹國小	56	○○○		培英國中
18	○○○		新竹國小	57	○○○		培英國中
19	○○○		民富國小	58	○○○		培英國中
20	○○○		南寮國小	59	○○○		培英國中
21	○○○		南寮國小	60	○○○		內湖國中
22	○○○		南寮國小	61	○○○		內湖國中
23	○○○		南寮國小	62	○○○		內湖國中
24	○○○		南寮國小	63	○○○		內湖國中
25	○○○	男	高峰國小	64	○○○		內湖國中
26	○○○		高峰國小	65	○○○	男	內湖國中
27	○○○	男	高峰國小	66	○○○	男	內湖國中
28	○○○	男	高峰國小	67	○○○		香山高中
29	○○○		高峰國小	68	○○○		香山高中
30	○○○		高峰國小	69	○○○		三民國小
31	○○○	男	高峰國小	70	○○○		三民國小
32	○○○	男	高峰國小	71	○○○	男	三民國小
33	○○○		載熙國小	72	○○○		三民國小
34	○○○		載熙國小	73	○○○	男	三民國小
35	○○○	男	載熙國小	74	○○○		三民國小
36	○○○		載熙國小	75	○○○		三民國小
37	○○○	男	載熙國小	76	○○○	男	三民國小
38	○○○	男	載熙國小	77	○○○		民富國小
39	○○○	男	建功國小				

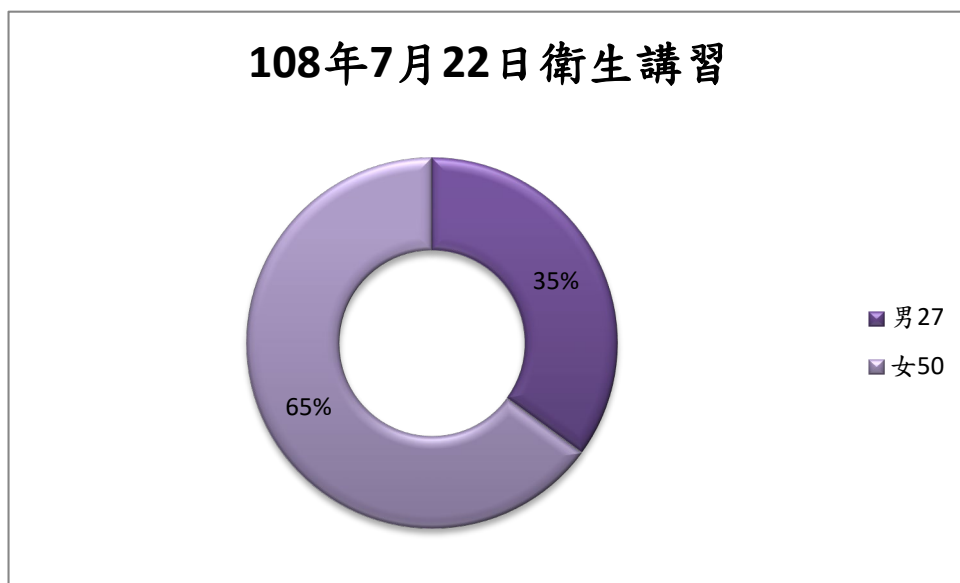


圖 5、108 年 7 月 22 日衛生講習性別比率

新竹市學校廚工衛生講習性別統計分析

109.6.29

肆、學校廚工性別分析

- 一、為提升食品安全衛生知能，學校廚工每年至少 1 次衛生講習，經由講習獲得法規知識及食品衛生安全操作概念，並運用於工作上實際操作，女性參加比率多接受度高。
- 二、廚房工作繁重，常有刷洗廚房環境、搬運食材、運送餐食等的勞動工作，但因廚房環境潮濕且悶熱，除必須有勞力上的付出同時也要有細心及耐心處理工作事務。因此，學校廚工以女性占多數，女性與男性比率為 2：1。
- 三、傳統觀念及社會價值觀認為家庭中廚房必然由女性掌廚，因此女性對於廚房工作事務熟悉，於職場中廚房工作職缺即易於吸引女性求職，因此學校廚房工作者以女性居多。

伍、結論

台灣總人口數 23,600,903，本市人口 449,251 佔全國總人數 1.9%，而新竹市就業人口數 208,000 人，占全市人口數的 46.29%，本市就業人口幾乎達半數，顯示本市就業比率相當高，而全台從事住宿及餐飲業者共計 848,000 人，其中男性 400,000 人、女性 448,000 人，該業別以女性從業人員居多，本市設有午餐廚房之中小學共計有 19 校，廚工總人數 166 人，108 年學校廚工參加衛生講習新竹市衛生局舉辦之衛生講習人數計 177 人，參加講習比率為 106.62%，男女性別比率為 1：2，顯示全台從事餐飲業者與本市學校廚工均為女性居多。