

# 新竹市市政統計通報

## 新竹市警察局警職人員性別統計概況

### 一、 本局 102 年至 108 年警職人數

108 年現有警職人員總人數計 540 人，其中男性 468 人，占 86%，女性 75 人，占 14%，與上年比較，總警職人數增加 5 人，其中男性減少 3 人，女性增加 8 人，警職人員男性仍佔 85%以上(表 1 及圖 1)。

表 1、本局 102 年至 108 年警職人員數統計

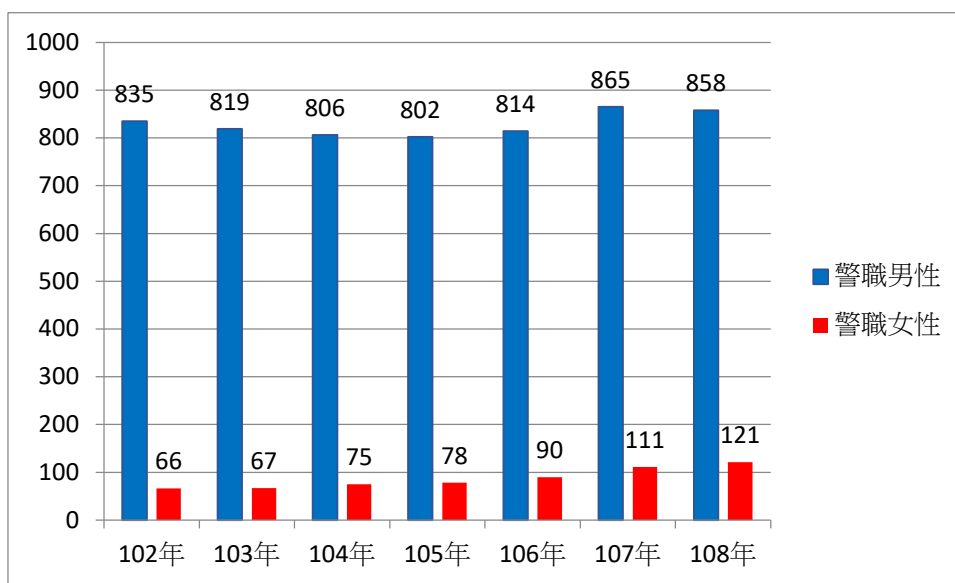
項目		合計	警職人員數			
			男性	男性 比率	女性	女性 比率
102 年底		469	442	94%	27	6%
103 年底		462	434	94%	28	6%
104 年底		451	420	93%	31	7%
105 年底		445	419	94%	36	8%
106 年底		477	429	90%	48	10%
107 年底		535	468	87%	67	13%
108 年 6 月		540	465	86%	75	14%
本年與 上年比較	增減數	5	-3	-1%	8	1%

資料來源：新竹市警察局

圖 1、本局 102 年至 108 年警職人員數統計

# 新竹市市政統計通報

## 新竹市警察局警職人員性別統計概況



### 二、 本局 102 年至 108 年警員人數

108 年警員人員總人數計 540 人，其中男性 465 人，占 86%，女性 75 人，占 14%，與上年比較，總警員人數增加 5 人，其中男性減少 3 人，女性增加 8 人，雖然警員人員男性仍佔多數，但女生警員人數有緩慢增加趨勢，在警察特考取消男女限制下，更多女性願意投入警察行列(表 2 及圖 2)。

表 2、本局 102 年至 108 年警員人員數統計

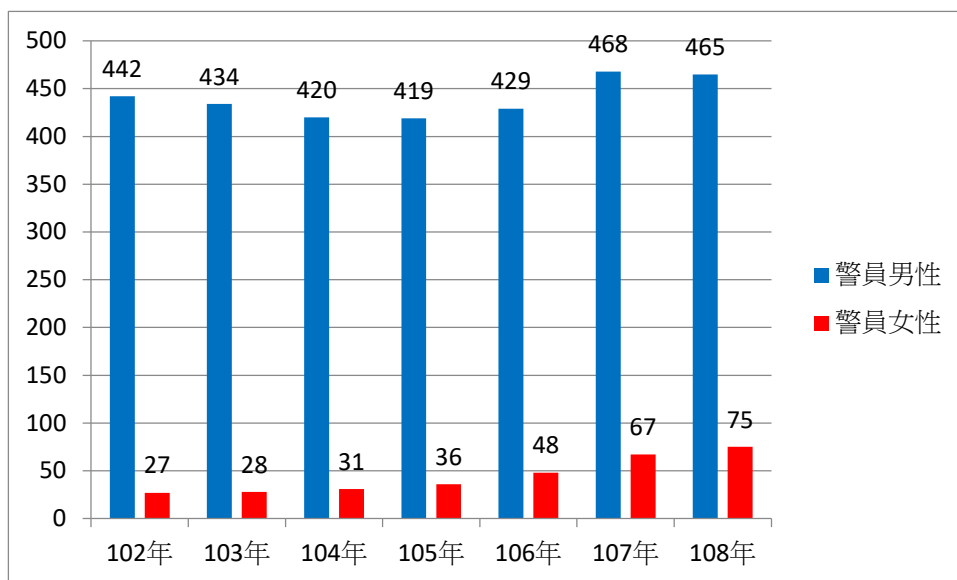
項目		合計	警員人員數			
			男性	男性比率	女性	女性比率
年底別						
	102 年底	469	442	94%	27	6%
	103 年底	462	434	94%	28	6%
	104 年底	451	420	93%	31	7%
	105 年底	445	419	94%	36	8%
	106 年底	477	429	90%	48	10%
	102 年底	535	468	87%	67	13%
	103 年底	540	465	86%	75	14%
本年與	增減數	5	-3	-1%	8	1%

# 新竹市市政統計通報

## 新竹市警察局警職人員性別統計概況

上年比較						
------	--	--	--	--	--	--

圖 2、本局 102 年至 108 年警員人員數統計



### 三、本局 102 年至 108 年偵查佐人數

106 年偵查佐人員總人數計 81 人，其中男性 75 人，占 93%，女性 6 人，占 7%，與歷年比較，偵查佐女性人數仍維持 5~6 人，無明顯增加；偵查佐工作內容以偵辦刑事案件為主，本局於各項宣導仍鼓勵女性同仁報考偵查佐，增加刑案偵辦能力與技巧，106 年第 1 次候用偵查佐甄試報名無女性，但在 107 年第 2 次候用偵查佐甄試報名有女性 3 名參加甄選(表 3、圖 3 及附件 1)。

表 3、本局 102 年至 108 年偵查佐人數統計

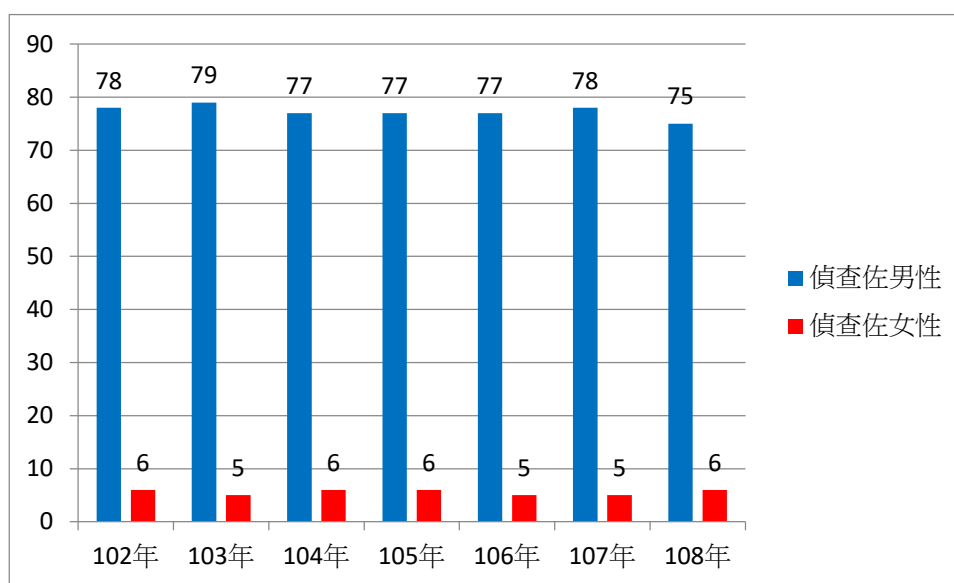
項目 年底別	合計	偵查佐人數			
		男性	男性 比率	女性	女性 比率
102 年底	84	78	93%	6	7%
103 年底	84	79	94%	5	6%
104 年底	83	77	93%	6	7%
105 年底	83	77	93%	6	7%
106 年底	82	77	94%	5	6%

# 新竹市市政統計通報

## 新竹市警察局警職人員性別統計概況

107 年底	83	78	94%	5	6%	
108 年 6 月	81	75	93%	6	7%	
本年與 上年比較	增減數	-2	-3	-1%	1	1%

圖 3、本局 102 年至 108 年偵查佐人數統計



#### 四、本局 106 年至 108 年請育嬰假人數

106 年本局有 2 名女性同仁及 1 名男性同仁申請育嬰假、107 年 2 名女性同仁，而 108 年目前無人申請。本局勤務人員需日夜輪班，因此男性同仁的另一半多以家庭主婦居多，才能配合照顧家庭及小孩。歷年皆無男性請育嬰假，106 年出現第 1 位男性申請育嬰假，顯示在政府提倡、風氣改變及經濟許可下，男性育嬰意願提高，本局將會繼續宣導鼓勵。