

新竹市稅務局性別統計分析 -發生滯納金案件

本文係以自然人資料為基礎，資料統計截至 108 年 3 月，探討兩性逾期繳納地方稅之差異。

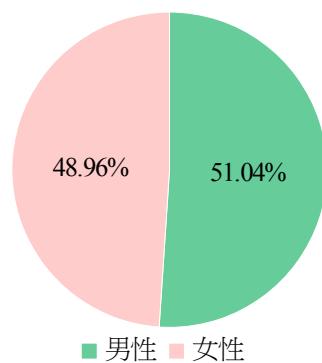
一、107 年概況：

107 年本市地方稅開徵數，男性 270,148 件，占 51.04%，女性 259,120 件，占 48.96%，男性僅多於女性 2.08 個百分點；若觀察發生滯納金案件數，男性 6,984 件，占 55.90%，女性 5,510 件，占 44.10%，男性高於女性 11.80 個百分點。(表一、圖一、圖二)

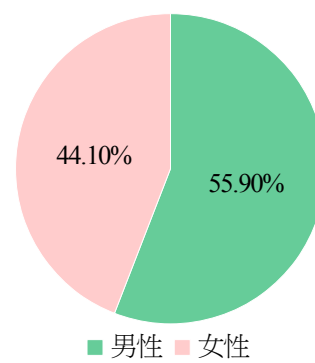
表一 107年開徵數及發生滯納金案件件數

性別	開徵數	發生滯納金 案件數	單位:件、%
			發生滯納金案件 數占開徵數%
總計	529,268	12,494	2.36
男性	270,148	6,984	2.59
女性	259,120	5,510	2.13

圖一 107 年開徵數-性別占比



圖二 107 年發生滯納金案件數-性別占比

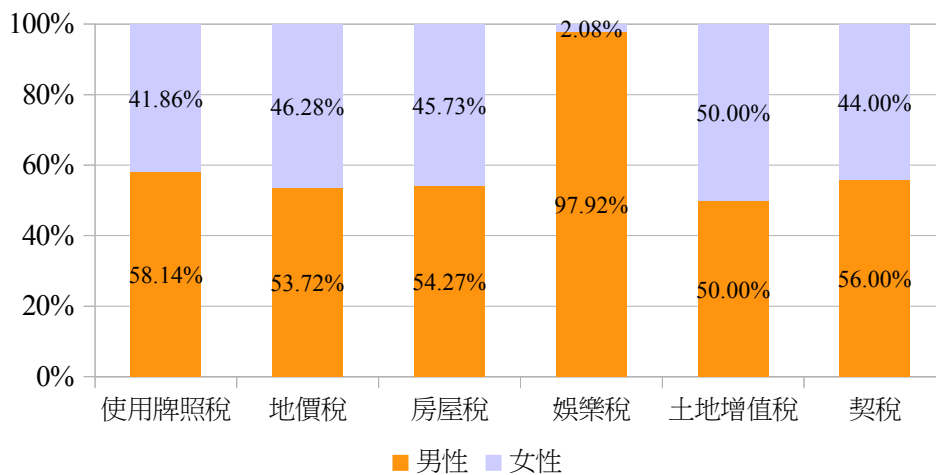


就各稅 107 年發生滯納金案件觀察，以使用牌照稅最多共 5,258 件，其中男性占 58.14%，女性占 41.86%；娛樂稅男女差距最大，男性高於女性 95.84 個百分點；而各稅中除了土地增值稅，男女比重相同外，其餘皆為男性多於女性。(表二、圖三)

表二 107年各稅發生滯納金案件數

單位:件							
性別	使用牌照稅	地價稅	房屋稅	娛樂稅	土地增值稅	契稅	印花稅
總計	5,258	3,578	3,551	48	34	25	-
男性	3,057	1,922	1,927	47	17	14	-
女性	2,201	1,656	1,624	1	17	11	-

圖三 107年各稅發生滯納金案件數之性別比重



二、近五年趨勢:

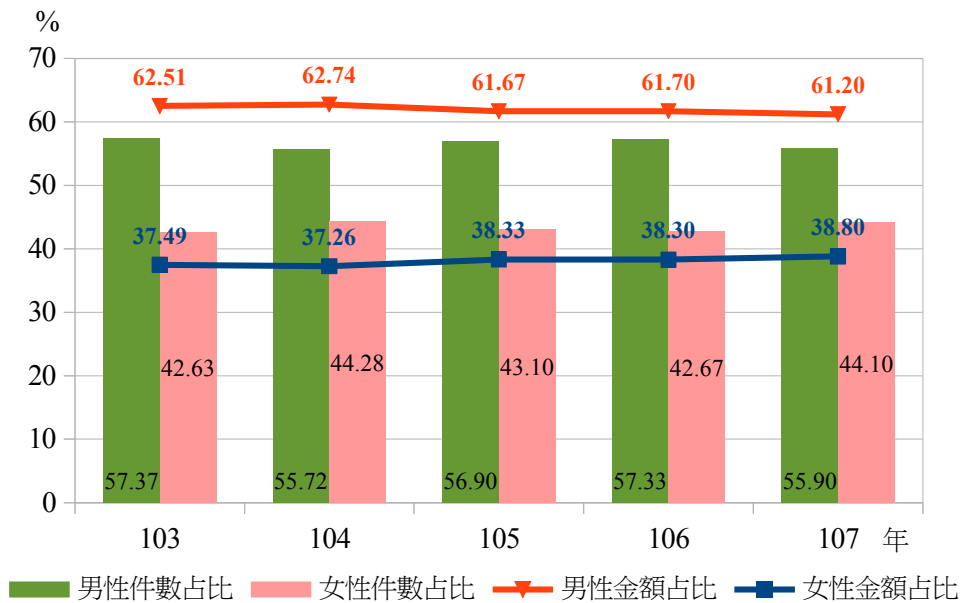
觀察 103-107 年發生滯納金案件中，男性件數 107 年較 103 年增加 10.58%，女性件數增加 17.41%；金額則呈逐年成長趨勢，男性金額 107 年較 103 年增加 25.36%，女性金額增加 32.52%。(表三)

表三 103-107年發生滯納金案件數及金額

年別	件數(件)			滯納金金額(千元)		
	合計	男性	女性	合計	男性	女性
103	11,009	6,316	4,693	5,602	3,502	2,100
104	11,654	6,494	5,160	5,918	3,713	2,205
105	11,008	6,264	4,744	6,175	3,808	2,367
106	12,672	7,265	5,407	7,116	4,390	2,726
107	12,494	6,984	5,510	7,173	4,390	2,783

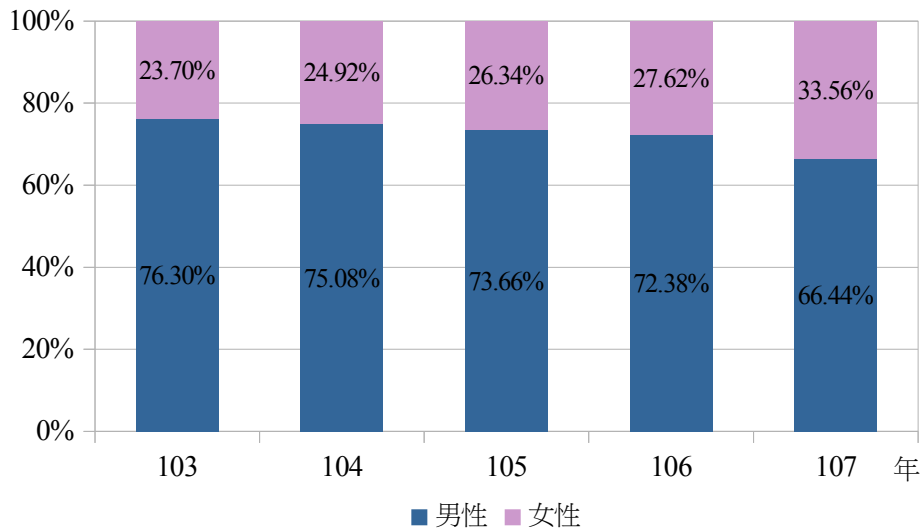
另 103-107 年滯納金案件中男女件數及金額比重起伏不大，金額方面，女性占比有略增現象，107 年兩性相差 22.40 個百分點，較 103 年下降 2.62 個百分點，而件數方面，男性占比較女性占比高約 11.80~14.74 個百分點。(圖四)

圖四 103-107 年發生滯納金案件數及金額之性別比重



再觀察 103-107 年移送執行至 108 年 3 月仍未繳件數，107 年男性占 66.44%，雖高於女性占 33.56%，惟女性比重逐年明顯增長，103 年兩性差距 52.60 個百分點，至 107 年已縮短差距為 32.88 個百分點。(圖五)

圖五 103-107 年移送執行件數之性別比重



三、一時疏忽之滯納金：

發生滯納金之情形，可依是否有「送達」註記，區分為「無送達註記」，此情形為開徵期間民眾取得稅單，未依該期限繳納，逾期再繳納就會衍生滯納金，此部分納稅人為一時疏忽。及「有送達註記」者，為慣欠戶及大額稅單者於第一次寄發，即以雙掛號送達取證，再加上未於法定開徵期間繳納者，稅務單位再以雙掛號送達取證，此部分納稅人主要受經濟能力或財源一時不足。本段落就一時疏忽「無送達註記」者進行分析，107年這部分的案件共有 6,539 件，占開徵數 1.24%，其中以地價稅 2,607 件最多，次為使用牌照稅 2,133 件，再次為房屋稅 1,726 件。（表四）

表四 107年各稅開徵數及無送達註記之滯納金案件

單位：件

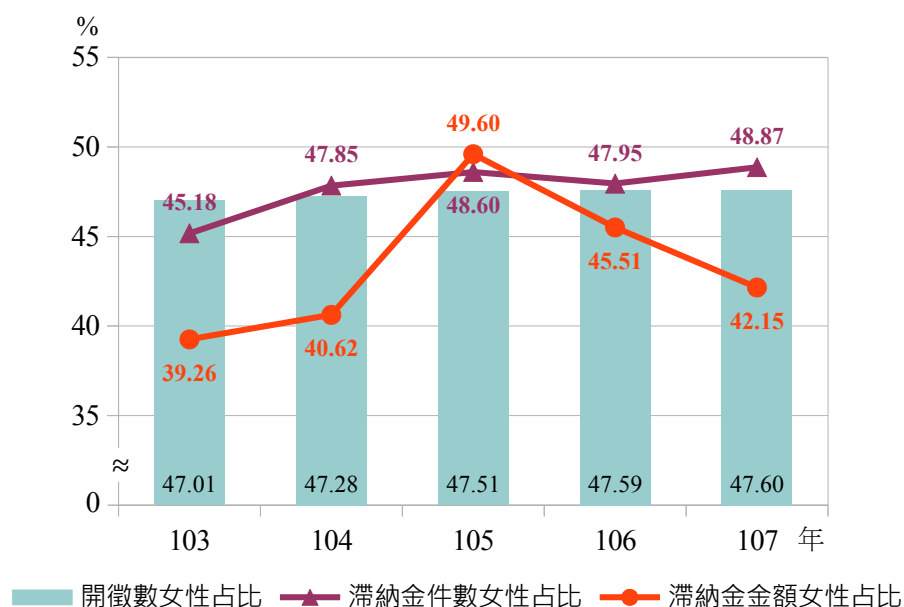
性別	房屋稅		地價稅		使用牌照稅		印花稅		土地增值稅		契稅		娛樂稅	
	開徵數	滯納金案件	開徵數	滯納金案件	開徵數	滯納金案件	開徵數	滯納金案件	開徵數	滯納金案件	開徵數	滯納金案件	開徵數	滯納金案件
總計	185,709	1,726	166,906	2,607	142,738	2,133	13,611	-	12,089	34	7,635	25	580	14
男性	98,071	882	87,464	1,333	65,966	1,065	7,186	-	7,034	17	3,944	14	483	13
女性	87,638	844	79,442	1,274	76,772	1,068	6,425	-	5,055	17	3,691	11	97	1

再細觀近五年地價稅此部分情形，男性開徵件數 107 年較 103 年增加 6.83%，而發生滯納金案件數增加 19.55%，女性開徵件數 107 年較 103 年增加 9.36%，而發生滯納金案件數增加 38.63%。近五年地價稅開徵數女性約占 4 成 7，滯納金案件數方面，女性比重呈現略增，107 年較 103 年上升 3.69 個百分點，另滯納金金額方面，男性占比較女性占比高約 0.80~21.48 個百分點。(表五、圖六)

表五 103-107年地價稅開徵數及無送達註記之滯納金案件

年別	開徵數(件)		滯納金案件數(件)		滯納金金額(千元)	
	男性	女性	男性	女性	男性	女性
103	81,869	72,641	1,115	919	178	115
104	82,950	74,386	1,029	944	175	119
105	84,464	76,459	883	835	146	144
106	85,678	77,813	1,207	1,112	181	151
107	87,464	79,442	1,333	1,274	198	144

圖六 103-107年地價稅開徵數及無送達註記之滯納金案件 - 女性占比

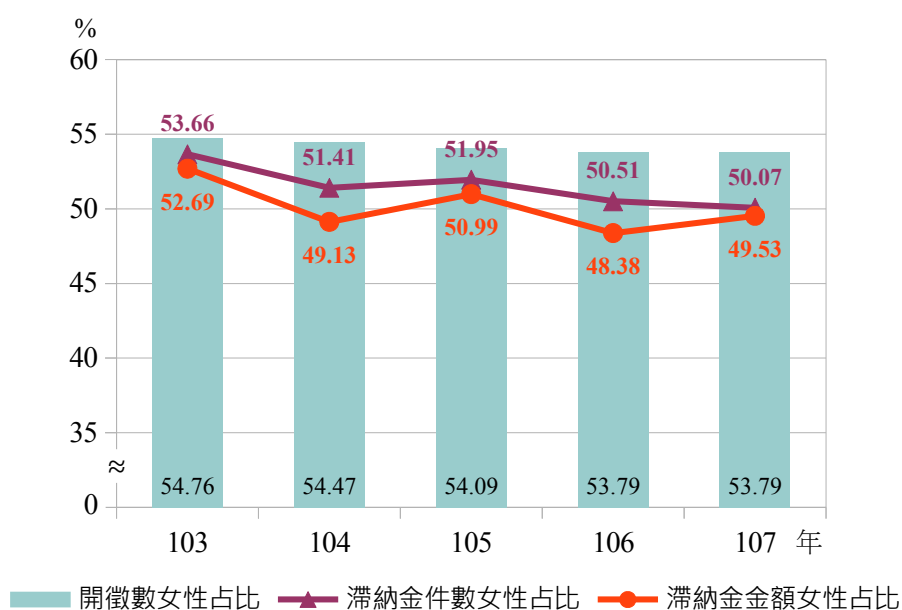


近五年使用牌照稅部分，男性開徵件數 107 年較 103 年增加 14.94%，而發生滯納金案件數增加 35.50%，女性開徵件數 107 年較 103 年增加 10.51%，而發生滯納金案件數增加 17.36%。近五年使用牌照稅開徵數女性約占 5 成 4，發生滯納金案件數及滯納金金額方面，趨勢變動大略相同，至 107 年兩性比重趨近相當。(表六、圖七)

表六 103-107年使用牌照稅開徵數及無送達註記之滯納金案件

年別	開徵數(件)		滯納金案件數(件)		滯納金金額(千元)	
	男性	女性	男性	女性	男性	女性
103	57,392	69,468	786	910	383	426
104	59,836	71,594	966	1,022	458	442
105	63,025	74,250	579	626	312	325
106	65,341	76,048	776	792	427	400
107	65,966	76,772	1,065	1,068	589	578

圖七 103-107年使用牌照稅開徵數及無送達註記之滯納金案件
- 女性占比

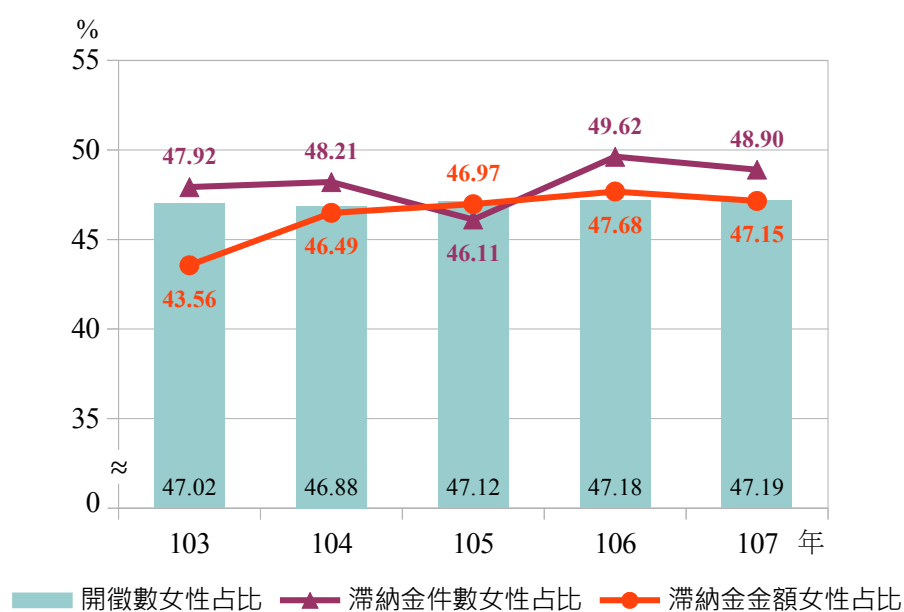


另近五年房屋稅部分，男性開徵件數 107 年較 103 年增加 14.69%，而發生滯納金案件數增加 25.64%，女性開徵件數 107 年較 103 年增加 15.46%，而發生滯納金案件數增加 30.65%。近五年房屋稅開徵數女性約占 4 成 7，發生滯納金案件數方面，105 年女性比重最低，占 46.11%，又滯納金金額方面，男性占比較女性占比高約 4.64~12.88 個百分點。(表七、圖八)

表七 103-107年房屋稅開徵數及無送達註記之滯納金案件

年別	開徵數(件)		滯納金案件數(件)		滯納金金額(千元)	
	男性	女性	男性	女性	男性	女性
103	85,511	75,906	702	646	204	158
104	94,434	83,334	782	728	216	188
105	95,077	84,720	950	813	262	232
106	96,864	86,508	873	860	223	203
107	98,071	87,638	882	844	232	207

圖八 103-107年房屋稅開徵數及無送達註記之滯納金案件 - 女性占比



四、「有註記送達」之滯納金：

民眾如未能於送達取證後之指定期間內繳納稅款，亦會產生滯納金，107年這部分的案件共有5,955件，占開徵數1.13%，其中以使用牌照稅3,125件最多，次為房屋稅1,825件，再次為地價稅971件。（表八）

表八 107年各稅開徵數及註記送達之滯納金案件

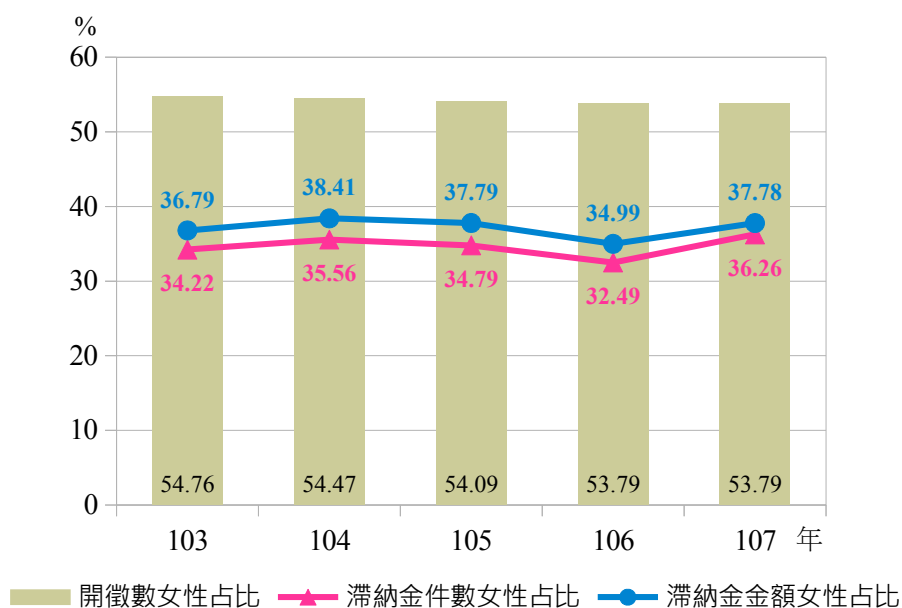
單位:件														
性別	房屋稅		地價稅		使用牌照稅		印花稅		土地增值稅		契稅		娛樂稅	
	開徵數	滯納金案件	開徵數	滯納金案件	開徵數	滯納金案件	開徵數	滯納金案件	開徵數	滯納金案件	開徵數	滯納金案件	開徵數	滯納金案件
總計	185,709	1,825	166,906	971	142,738	3,125	13,611	-	12,089	-	7,635	-	580	34
男性	98,071	1,045	87,464	589	65,966	1,992	7,186	-	7,034	-	3,944	-	483	34
女性	87,638	780	79,442	382	76,772	1,133	6,425	-	5,055	-	3,691	-	97	-

再細觀近五年使用牌照稅此部分情形，男性開徵件數107年較103年增加14.94%，而已送達發生滯納金案件數增加38.91%，女性開徵件數107年較103年增加10.51%，而已送達發生滯納金案件數增加51.88%。近五年使用牌照稅已送達發生滯納金案件數及滯納金金額方面，男女比重變動起伏一致，且男性占比皆達6成以上。（表九、圖九）

表九 103-107年使用牌照稅開徵數及註記送達之滯納金案件

年別	開徵數(件)		滯納金案件數(件)		滯納金金額(千元)	
	男性	女性	男性	女性	男性	女性
103	57,392	69,468	1,434	746	1,116	650
104	59,836	71,594	1,205	665	1,000	624
105	63,025	74,250	1,479	789	1,185	720
106	65,341	76,048	2,011	968	1,614	869
107	65,966	76,772	1,992	1,133	1,950	1,184

圖九 103-107 年使用牌照稅開徵數及註記送達之滯納金案件
- 女性占比

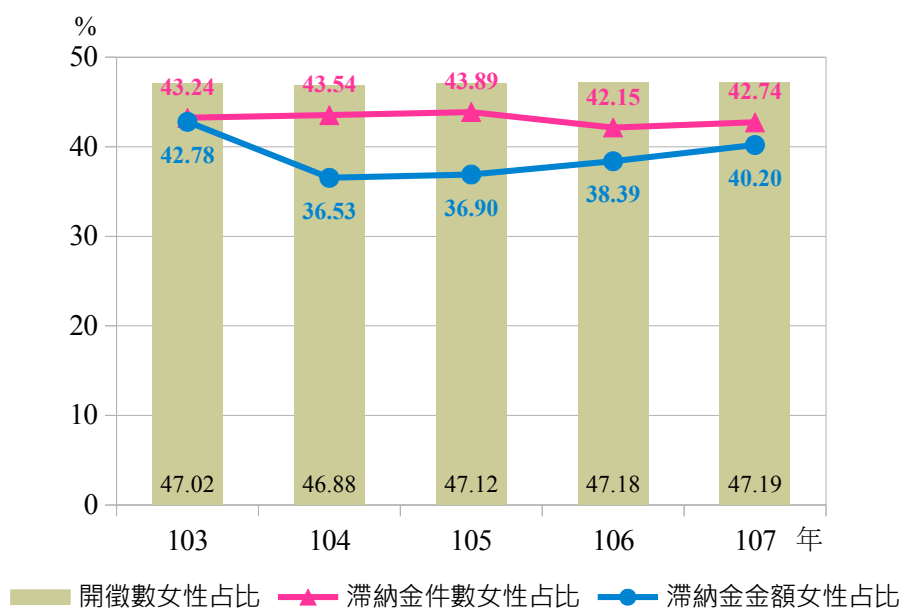


近五年房屋稅部分，男性開徵件數 107 年較 103 年增加 14.69%，而已送達發生滯納金案件數增加 16.89%，女性開徵件數 107 年較 103 年增加 15.46%，而已送達發生滯納金案件數增加 14.54%。近五年房屋稅已送達發生滯納金案件數方面，女性占比穩定，介於 42.15%~43.89%之間，另滯納金金額方面，104 年女性占 36.53%最低，但之後又慢慢提高比重。(表十、圖十)

表十 103-107年房屋稅開徵數及註記送達之滯納金案件

年別	開徵數(件)		滯納金案件數(件)		滯納金金額(千元)	
	男性	女性	男性	女性	男性	女性
103	85,511	75,906	894	681	564	422
104	94,434	83,334	1,022	788	713	411
105	95,077	84,720	1,083	847	768	449
106	96,864	86,508	1,165	849	754	470
107	98,071	87,638	1,045	780	638	429

圖十 103-107年房屋稅開徵數及註記送達之滯納金案件
- 女性占比

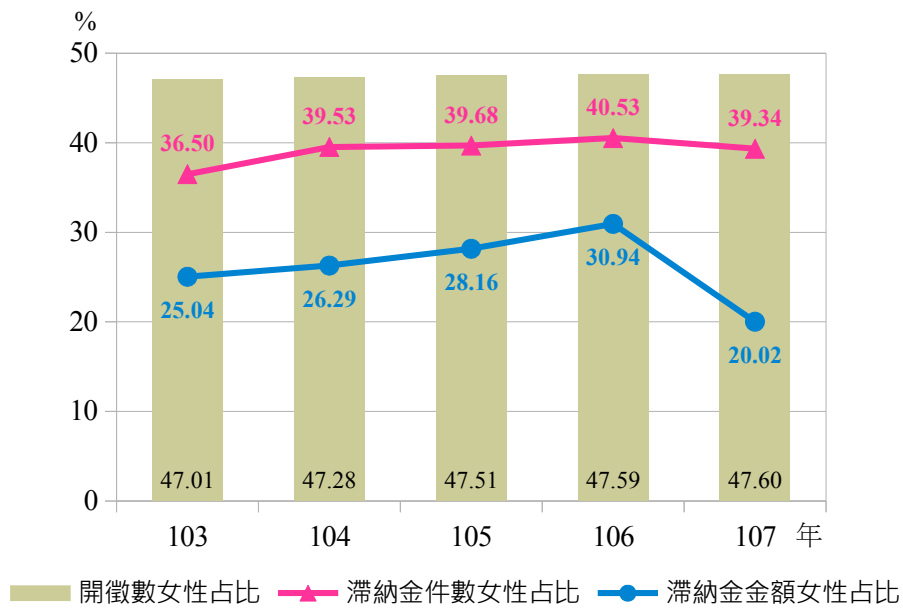


另因本分析是108年3月產生資料，107年地價稅繳款書已送達案件為初步統計，故此僅比較103-106年部分，男性開徵件數106年較103年增加4.65%，而已送達發生滯納金案件數減少10.38%，女性開徵件數106年較103年增加7.12%，而已送達發生滯納金案件數增加6.24%。103-106年地價稅已送達發生滯納金案件數方面，女性比重呈現逐年略增，106年較103年高4.03個百分點，又滯納金金額方面，103年起女性占比持續上升，至106年達最高占比30.94%。(表十一、圖十一)

表十一 103-107年地價稅開徵數及註記送達之滯納金案件

年別	開徵數(件)		滯納金案件數(件)		滯納金金額(千元)	
	男性	女性	男性	女性	男性	女性
103	81,869	72,641	1,310	753	842	281
104	82,950	74,386	1,282	838	938	334
105	84,464	76,459	1,225	806	1,066	418
106	85,678	77,813	1,174	800	1,009	452
107	87,464	79,442	589	382	724	181

圖十一 103-107 年地價稅開徵數及註記送達之滯納金案件
- 女性占比



五、結語：

整體而言，除了使用牌照稅，開徵數是女性比重高，但發生滯納金案件數反而是男性高於女性外，其他稅目之開徵數及發生滯納金案件數，比重亦多為男性高於女性，故不論開徵數如何，發生滯納金案件數多為男性比重高，此與一般印象中，男性在資金運用之掌控性方面，有較為不注重之現象相符，但雖如此，若 107 年相較於 103 年發生滯納金案件數及滯納金額，其女性成長幅度皆大於男性。